

Silverfox Four sivuheijastimien vaihto

KMJCFXOSA049

Ohjeaika: 20 min.

Tarvittavat työkalut:

- Ristipäämeisseli ph2
- Räikkä ja hylsy 8 mm
- Kiintoavain 10 mm



Irrota keulapaneelin kaksi kiinnitysruuvia.
(ristipäämeisseli ph2).




Ota keulapaneeli pois.



Irrota etukatteen kiinnityspultit. (hylsy 8 mm).




Irrota etukatteen kahdeksan kiinnitysruuvia.
(ristipäämeisseli ph2).



Irrota etulokasuojan sisäpuolella alempana oleva etukatteen kiinnitysruuvi (ristipäämeisseli ph2) ja ylempänä oleva ristipäinen pultti ja sen vasta mutteri.
Tee sama irrotus toiselle puolelle.



Raota etukatetta.




Irrota vasemmanpuoleisen sivuheijastimen kiinnitysmutteri. (kiintoavain 10 mm).



Ota vasemmanpuoleinen heijastin pois.



Irrota oikeanpuoleisen sivuheijastimen kiinnitysmutteri. (kiintoavain 10 mm).



Ota oikeapuoleinen sivuheijastin pois.

Uuden osan asennus käänteisessä järjestyksessä.